

Достоверность подтверждена
Заключением Ревизионной
Комиссии от 31.03.2026

Утверждён
на заседании Совета директоров АО «Цепрусс»
Протокол № 14 от 01 апреля 2026 года

ГОДОВОЙ ОТЧЁТ

Акционерного общества

иностранными инвестициями «ЦЕПРУСС»

по итогам работы

за 2025 год

Калининград 2026г.

1. СВЕДЕНИЯ ОБ АКЦИОНЕРНОМ ОБЩЕСТВЕ

Полное наименование

Акционерное общество с иностранными инвестициями «Цепрусс».

Юридический и почтовый адрес

236010 Калининградская область, городской округ «Город Калининград», г. Калининград, Правая набережная, д. 22-А, помещение 20.

Телефон: (4012) 577822

Электронная почта: zaosepruss@gmail.com.

Сведения о государственной регистрации

Дата государственной регистрации: **29.04.1993.**

Орган, осуществивший государственную регистрацию и № регистрации: **Российское Агентство Международного Сотрудничества и Развития (г. Москва) от 29.04.1993., номер регистрации Р-1351.16**

Регистрационный номер: основной государственный регистрационный номер и дата присвоения: **1023900774480 от 29.11.2002.**

Цель создания: извлечение прибыли, эффективная работа предприятия, позволяющая внести достойный вклад в экономику региона и страны, и ответственное отношение к собственному персоналу и обществу и экологии.

Численность работающих

Среднесписочная численность работающих за 2024 год составляет 3 человека.

Основные виды деятельности

Аренда и управление собственным или арендованным недвижимым имуществом.

Сведения о наличии лицензий

Аренда и управление собственным или арендованным недвижимым имуществом не лицензируются.

Обществом получены следующие Лицензии на пользование недрами:

- Лицензия №КЛГ80221ВЭ от 14.01.2021 на разведку и добычу подземных вод для технического водоснабжения, выданная на основании Приказа Министерства природных ресурсов и экологии Калининградской области от 03.12.2020. № 493;

- Лицензия №КЛГ80080ВЭ от 08.12.2016. на добычу подземных вод с целью технологического обеспечения водой предприятия, выданная на основании Приказа Министерства природных ресурсов и экологии Калининградской области от 25.11.2016. № 712.

Уставный капитал

Уставный капитал общества 1 400 0000 рублей.

АО «Цепрусс» имеет два выпуска обыкновенных акций.

Общее количество размещённых акций – 140 000 штук.

Вид – обыкновенные, именные, бездокументарные.

Состав и структура акционеров

По состоянию на 31 декабря 2025 года:

Владельцы – юридические лица – 31,807% (иностранное лицо);

Владельцы – физические лица – 68,193 % граждане РФ;

Всего: 2119 акционеров, обладающих 140 000 акциями (100 %).

Информация об аудиторе Общества:

С 2024 года Общество не подлежит обязательному аудиту, в связи с чем Общим собранием акционеров Общества от 13.05.2024. решение о назначении аудитора Обществом не принималось.

Информация о реестродержателе:

Независимый регистратор АО «Цепрусс»:

АО «НРК — Р.О.С.Т.» в лице Калининградского филиала.

Адрес регистрации (местонахождения) регистратора и контактные данные:

107076, Москва, ул. Стромынка, д. 18, корп. 5Б, телефоны: +7 (495) 780-73-63; +7 (495) 989- 76-50 ; +7 (495) 780-73-65, электронная почта: info@rrost.ru

Генеральный директор: Бузовский Игорь Борисович.

Адрес регистрации (местонахождения) филиала и контактные данные:

236022, Калининградская область, г. Калининград, ул. Генделя, д.5, офис 30

телефоны: (4012) 60-54-34, (4012) 60-54-64;

электронная почта kaliningrad@rrost.ru.

Руководитель филиала: Голубцова Марина Павловна.

Данные Лицензии на осуществление деятельности по ведению реестра владельцев ценных бумаг: № 045-13976-000001 от 3.12.2002., выданную ФКЦБ России без ограничения срока действия.

Контролирующий орган - Ревизионная комиссия:

Состав утверждён Общим собранием акционеров от 21.05.2025. (Протокол № 34 от 21.05.2025.).

2. ПОЛОЖЕНИЕ АКЦИОНЕРНОГО ОБЩЕСТВА В ОТРАСЛИ

Отраслевая принадлежность

Коды основных отраслевых направлений деятельность:

68.20 Аренда и управление собственным или арендованным недвижимым имуществом.

Основная хозяйственная деятельность

АО «Цепрусс» относится к отрасли предприятий, сдающих в аренду собственное недвижимое имущество.

В связи с тем, что на территории Калининградской области действует достаточно много организаций, основным видом деятельности которых является сдача внаём собственного недвижимого имущества, доля АО «Цепрусс» в данной отрасли незначительна.

3. ОТЧЁТ ПО ПРИОРИТЕТНЫМ НАПРАВЛЕНИЯМ ДЕЯТЕЛЬНОСТИ АКЦИОНЕРНОГО ОБЩЕСТВА

Основным видом деятельности, является сдача собственного недвижимого имущества в аренду. Доля дохода от данного вида деятельности в общем объёме доходов за отчётный год составляет 2,12 %.

Основные виды деятельности АО «Цепрусс» в 2025 году:

Тыс. руб.

№ п/п	Вид деятельности	Сумма выручки	Процент в общем объёме выручки	Процент изменения по сравнению с прошлым годом
1	Сдача помещений и	51	2,12	-91,80%

	оборудования в аренду			
2	Оказание услуг сторонним организациям	2359	97,88	-4,50%
3	Прочие виды работ, услуг	0	0	0
	ИТОГО	2410	100	

Структура арендованных площадей в 2025 году существенно не изменилась. Основную часть арендных площадей составили производственно-складские площади и офисные помещения.

Необходимо отметить, что офисные помещения арендуют фирмы, имеющие в аренде, в качестве основной деятельности, производственно-складские площади.

Рынок коммерческой недвижимости в течение всего 2025 г. пребывал в состоянии стагнации: несмотря на среднюю индексацию арендных ставок в пределах инфляции в РФ, на рынке сохранялся значительный объем вакантных площадей. В отчетный год на рынке внятно обозначилась тенденция к получению арендаторами от арендодателей скидок по арендной плате, даже на фоне частичного сокращения арендуемых ими площадей. При этом уровень требовательности арендаторов офисных и складских помещений к их качеству и категории – возрастал в течение всего года.

Объекты недвижимости, используемые Обществом для сдачи в аренду, имеют следующую специфику:

- Постройка зданий и сооружений 40 -90 гг. XX века;
- Затрудненный проезд грузового транспорта в виду плохих дорог;
- Здания расположены внутри неохраяемого периметра на отделенном расстоянии от основной магистрали города.

Технические характеристики зданий накладывают ряд серьезных ограничений на их использование для коммерческой аренды: например, для создания торговых зон, офисных центров, развлекательных центров – недостаточна проходимость, для создания крупных производств – недостаточна высота потолков, для размещения крупных складов – неудовлетворительна транспортная логистика.

Эти объективные ограничения определяют имеющийся состав арендаторов и рыночную нишу, в которой действует направление аренды.

Стагнация рынка, усиленная недостатками эксплуатируемого фонда недвижимости, обусловила весьма скромные результаты Общества по итогам отчетного года по данному виду деятельности: проводимая умеренная индексация арендных ставок с трудом покрыла выпадение доходов, связанных с ростом количества вакантных площадей. Возросшая требовательность арендаторов к качеству арендуемых помещений, в реалиях изношенного фонда недвижимости – создала существенные трудности при замещении арендаторов на вакантные площади.

В течение 2025 года продолжалось проведение мониторинга крупных арендаторов в отношении стабильности поддержания состава и полноты заполнения арендуемых площадей в порядке сопровождения договоров аренды.

Сохраняются риски возникновения трудностей в размещении пищевого производства в пределах производственной территории, в связи с ужесточением надзора за исполнением требований законодательства к местам размещения пищевого производства и соответствия параметров на границах выделенных зон по критериям предельно-допустимых выбросов в атмосферу (ПДВ).

Из-за неоптимальных характеристик зданий, сдаваемых в аренду, и избытка предложения на рынке в данном сегменте, экономическая эффективность деятельности Общества по сдаче в аренду имущества к настоящему времени достигла околопредельных

значений: выручка снижается, доля не востребуемых (вакантных) площадей – увеличивается, финансовый результат ухудшился.

Существенную роль в этом играет постоянно ухудшающееся состояние объектов недвижимости: текущий размер ремонтного фонда недостаточен для поддержания объектов недвижимости в неизменном состоянии. Избежать дальнейшего падения доли вакантных площадей и намечающегося сокращения выручки возможно только в случае перехода рынка коммерческой аренды в стадию устойчивого интенсивного роста, предпосылок к чему пока не просматривается. В текущей рыночной ситуации ни резкое увеличение размера ремонтного фонда, ни сокращение арендных ставок не приведут к росту прибыли Общества и не позволят эффективно конкурировать с иными площадками, а тем более – с классифицированными объектами, имеющими объективно лучшие характеристики по соотношению цена/качество.

4. ОБЗОР РЕЗУЛЬТАТОВ ДЕЯТЕЛЬНОСТИ ОБЩЕСТВА И СРАВНИТЕЛЬНЫЙ АНАЛИЗ ФИНАНСОВОГО СОСТОЯНИЯ АО «ЦЕПРУСС»

1) Результаты деятельности общества в 2025 году:

Тыс. руб.

№ п/п	Вид деятельности	Сумма выручки в 2024 г.	Сумма выручки 2025 г	Процент в общем объеме выручки	Процент изменения по сравнению с прошлым годом
1	Сдача помещений и оборудования в аренду	626	51	2,12	-91,80%
2	Оказание услуг сторонним организациям	2 472	2359	97,88	-4,57%
ИТОГО		3 098	2410	100	

2) Общие показатели деятельности организации:

Показатель	2024 г.	2025 г.	Процент изменения по сравнению с прошлым годом
Выручка, тыс. руб.	626	51	-91,8%
Чистая прибыль, тыс. руб.	-6 236	-13 963	-123,9%
Активы, тыс. руб.	29 879	14 580	-51,2%
Собственный капитал, тыс. руб.	18 246	4 282	-76,5%

3) Структура активов:

Состав активов	2024 г.	2025 г.	Процент изменения по сравнению с прошлым годом
Внеоборотные активы, %	76,7%	65,0%	-11,7%
Оборотные активы, %	23,3%	35,0%	+11,7%
Основные средства	11 376	8 752	-23,1%

Состав активов	2024 г.	2025 г.	Процент изменения по сравнению с прошлым годом
Денежные средства	96	75	-21,9%

4) Структура пассивов:

Состав пассивов	2024 г.	2025 г.	Процент изменения по сравнению с прошлым годом
Капитал и резервы, %	61,1%	29,4%	-31,7%
Долгосрочные обязательства, %	23,5%	61,4%	+37,9%
Краткосрочные обязательства, %	15,4%	9,2%	-6,2%

5) Показатели эффективности организации:

Показатель	2024 г.	2025 г.	Процент изменения по сравнению с прошлым годом
Рентабельность активов, %	-20,9%	-95,8%	-74,9%
Рентабельность продаж, %	-147,6%	-12 025%	-11 877,4%
Оборачиваемость активов	0,02	0,003	-85,0%

Выручка компании сократилась на 91,8%;

Валовая прибыль превратилась в убыток в размере 6 133 тыс. руб.

Чистый убыток общества по сравнению с 2024 годом увеличился более чем в 2 раза.

6) Анализ рентабельности АО «Цепрусс» за 2024-2025 годы:

1. Основные показатели рентабельности:

Показатель	Формула расчета	2024 год	2025 год	Процент изменения по сравнению с прошлым годом
Рентабельность продаж	Чистая прибыль / Выручка × 100%	-147,6%	-12 025%	-11877,4%
Рентабельность активов	Чистая прибыль / Средняя стоимость активов × 100%	-20,9%	-95,8%	-74,9%
Рентабельность собственного капитала	Чистая прибыль / Средняя величина СК × 100%	-34,2%	-327,0%	-292,8%

• **Рентабельность продаж** показывает, сколько прибыли приходится на каждый рубль выручки. Критическое ухудшение показателя в 2025 году связано с:

- Резким падением выручки (-91,8%);
- Значительным увеличением убытков;

- Появлением себестоимости продаж.
- **Рентабельность активов** демонстрирует эффективность использования имущества компании. Снижение обусловлено:
 - Сокращением чистой прибыли;
 - Уменьшением общей стоимости активов (-51,2%);
- **Рентабельность собственного капитала** отражает эффективность использования собственного капитала. Резкое падение связано с:
 - Увеличением убытков;
 - Сокращением собственного капитала (-76,5%).

5. ИНФОРМАЦИЯ ОБ ОБЪЁМЕ ИСПОЛЬЗОВАННЫХ ВИДОВ ЭНЕРГЕТИЧЕСКИХ РЕСУРСОВ В 2025 ГОДУ.

Виды ресурсов	В натуральном выражении	В денежном выражении, тыс. руб.
Атомная энергия	-	-
Тепловая энергия	2,20 Гкал	7,6
Электрическая энергия	120 732 кВт	867 801
Электромагнитная энергия		
Нефть	-	-
Бензин автомобильный	-	-
Топливо дизельное	-	-

6. ПЕРСПЕКТИВЫ РАЗВИТИЯ АКЦИОНЕРНОГО ОБЩЕСТВА

Общество в перспективе планирует осуществлять тот же вид деятельности, который являлся основным (сдача в аренду собственного нежилого недвижимого имущества).

Стратегической целью Общества являются повышение капитализации предприятия за счёт повышения эффективности использования имеющихся производственных мощностей (зданий и земельных участков, энергетического оборудования и сетей).

Общество связывает перспективы собственного развития с успешным решением задачи по повышению эффективности использования территорий и площадей, а также модернизация инженерных сетей и коммуникаций.

Финансовый результат от текущей деятельности Общества не позволяет в полном объеме профинансировать программу планово-предупредительных ремонтов инженерных сетей, а экономический прогноз показывает неизбежное снижение будущих доходов от основных видов деятельности, единственным источником финансирования модернизации производственных мощностей может быть только продажа неэффективно используемого либо неиспользуемого недвижимого имущества и оборудования.

7. ОТЧЁТ О ВЫПЛАТЕ ОБЪЯВЛЕННЫХ ДИВИДЕНДОВ ПО АКЦИЯМ АКЦИОНЕРНОГО ОБЩЕСТВА

По итогам хозяйственной деятельности Общества за 2024 год ежегодным Общим собранием акционеров решение о выплате (объявлении) дивидендов в 2025 году не принималось. Дивиденды в 2025 году акционерам не выплачивались.

8. ОПИСАНИЕ ОСНОВНЫХ ФАКТОРОВ РИСКА, СВЯЗАННЫХ С ДЕЯТЕЛЬНОСТЬЮ АКЦИОНЕРНОГО ОБЩЕСТВА

Политикой Общества в области управления рисками, является их своевременное выявление и возможное предотвращение либо снижение. Для этого составляются соответствующие прогнозы по определению всевозможных факторов риска в различных областях и разрабатываются программы по снижению отраслевых, страховых и региональных, финансовых, правовых рисков и рисков, связанных с деятельностью Общества.

В настоящий момент Обществом не осуществляется размещение эмиссионных ценных бумаг, поэтому рисков, связанных с приобретением размещаемых ценных бумаг нет.

В связи с тем, что основным видом деятельности для Общества является сдача имущества в аренду нежилых помещений, основным риском является повышение цен на коммунальные услуги. В настоящий момент наступление этого риска наиболее вероятно, так как наблюдается постоянное повышение цен на коммунальные услуги на территории Калининградской области.

Наиболее значимые и возможные изменения в отрасли - это повышение налога на имущество, арендных платежей за землю, так как наступление этих факторов может существенно снизить объем чистой прибыли. Приведённые изменения в отрасли описываются только касательно деятельности Общества на внутреннем рынке, так как Общество не осуществляет свою деятельность на внешнем рынке.

Предполагаемые действия в случае наступления указанных изменений в отрасли:

- комплексная программа сокращения общих издержек;
- капитализация основных средств;
- оптимизация численности персонала.

Риски, связанные с возможным изменением цен на услуги, используемые Обществом в своей деятельности:

- снижение показателей прибыльности предприятия.

Риски, связанные с возможным изменением цен на услуги Общества:

- снижение спроса на услуги, оказываемые Обществом;
- снижение конкурентоспособности Общества.

Судебные процессы, которые могут оказать влияние на финансовую устойчивость предприятия - не ведутся.

Общество имеет лицензию на пользования недрами. Риски, связанные с отсутствием возможности продлить лицензию, минимальны, так как потребителем является Муниципальное предприятие «Калининградтеплосеть» городского округа «Город Калининград».

Общество не имеет обязательств по долгам 3-их лиц, в связи с чем риски отсутствуют.

Общество имело арендаторов, на долю которых приходилось не менее 10 % выручки предприятия. В 2024 году данные арендаторы расторгли договоры, что существенно повлияло на выручку предприятия.

9. ПЕРЕЧЕНЬ СОВЕРШЕННЫХ АКЦИОНЕРНЫМ ОБЩЕСТВОМ В ОТЧЁТНОМ ГОДУ СДЕЛОК, ПРИЗНАВАЕМЫХ В СООТВЕТСТВИИ С ФЕДЕРАЛЬНЫМ ЗАКОНОМ «ОБ АКЦИОНЕРНЫХ ОБЩЕСТВАХ» КРУПНЫМИ СДЕЛКАМИ, А ТАКЖЕ ИНЫХ СДЕЛОК, НА СОВЕРШЕНИЕ КОТОРЫХ В СООТВЕТСТВИИ С УСТАВОМ АКЦИОНЕРНОГО ОБЩЕСТВА РАСПРОСТРАНЯЕТСЯ ПОРЯДОК ОДОБРЕНИЯ КРУПНЫХ СДЕЛОК.

В отчётном периоде крупные сделки акционерным обществом не совершались.

10. ПЕРЕЧЕНЬ СОВЕРШЕННЫХ АКЦИОНЕРНЫМ ОБЩЕСТВОМ В ОТЧЕТНОМ ГОДУ СДЕЛОК, ПРИЗНАВАЕМЫХ В СООТВЕТСТВИИ С ФЕДЕРАЛЬНЫМ ЗАКОНОМ «ОБ АКЦИОНЕРНЫХ ОБЩЕСТВАХ» СДЕЛКАМИ, В СОВЕРШЕНИИ КОТОРЫХ ИМЕЛАСЬ ЗАИНТЕРЕСОВАННОСТЬ, И НЕОБХОДИМОСТЬ ОДОБРЕНИЯ КОТОРЫХ УПОЛНОМОЧЕННЫМ ОРГАНОМ УПРАВЛЕНИЯ АКЦИОНЕРНОГО ОБЩЕСТВА ПРЕДУСМОТРЕНА ГЛАВОЙ XI ФЕДЕРАЛЬНОГО ЗАКОНА «ОБ АКЦИОНЕРНЫХ ОБЩЕСТВАХ»

В отчётном периоде сделки с заинтересованностью акционерным обществом не совершались.

11. СОСТАВ СОВЕТА ДИРЕКТОРОВ АКЦИОНЕРНОГО ОБЩЕСТВА И ИНФОРМАЦИЯ ПО ЕГО ИЗМЕНЕНИЮ В ОТЧЕТНОМ ГОДУ

В соответствии с Уставом Общества и Решениями Общего собрания акционеров от 21.05.2025. в состав Совета директоров были избраны 7 членов/, а именно:

ФИО члена Совета директоров	Краткие биографические данные	Доля участия в Уставном капитале акционерного общества, %	Количество принадлежащих лицу обыкновенных акций, %
1. Метте Владислав Витальевич	Родился 24 ноября 1974 года. г. Усть-Каменогорск респ. Казахстан.	0,00 %	0 шт.
2. Овчинников Алексей Борисович	Родился 28 июля 1973 года в г. Неман. Окончил Московский институт международных отношений. Работал на предприятии в период с 1998 года по 2012 год. Является действующим членом Совета директоров Общества.	0,00 %	0 шт.
3. Некина Наталья Александровна	Родилась 26 декабря 1963 года в г. Росток Германия. Работала на заводе инспектором Отдела экономической безопасности до 2012 года. В членах Совета директоров Общества состоит с 2024 года.	0,00 %	0 шт.
4. Асадчий Сергей Андреевич	Родился 22 июля 1974г. Окончил Калининградский Государственный Технический Университет По специальности: Экономика и управление в отраслях агропромышленного комплекса Работал на заводе с 1996г. по 2016г. В настоящее время является действующим членом Совета директоров Общества.	0,00%	0 шт.
5. Парисеев Дмитрий Викторович	Родился 3 января 1954 года в г. Калининград. Окончил юридический факультет Калининградского государственного университета по специальности «Правоведение». Работает на предприятии с 1995 года по настоящее время. Является действующим членом Совета директоров общества.	0,064%	64 шт.
6. Петрова Ирина Анатольевна	Родилась 5 января 1962 года в г. Калининграде. Окончила Международный Славянский институт, факультет экономики и организации предпринимательства. Работала на заводе с 2006 года по 2024 годы. Является действующим членом	0,00%	0 шт.

	Совета директоров общества.		
7. Юсуф Руслан Вячеславович	Родился 23 апреля 1976 года в г. Калининграде. Окончил юридический факультет Калининградского государственного университета по специальности «Правоведение». Работает на предприятии с 1997 года. Является Генеральным директором общества и действующим членом Совета директоров.	0,00%	0 шт.

В отчётном периоде членами Совета директоров не совершались сделки по приобретению (отчуждению) акций Общества.

12. СВЕДЕНИЯ О ЛИЦЕ, ЗАНИМАЮЩЕМ ДОЛЖНОСТЬ ЕДИНОЛИЧНОГО ИСПОЛНИТЕЛЬНОГО ОРГАНА (ГЕНЕРАЛЬНОГО ДИРЕКТОРА) АКЦИОНЕРНОГО ОБЩЕСТВА.

Согласно п.п. 8.28 и 8.30 Устава АО «Цепрусс» Генеральный директор назначается Советом Директоров общества сроком на 3 года.

Ф.И.О. руководителя	Дата избрания	Краткие биографические данные	Доля участия в уставном капитале	Доля принадлежащих обыкновенных акций	Сделки с акциями в течение отчетного года
Юсуф Руслан Вячеславович	05.04.2022.	Родился 23 апреля 1976 года в г. Калининграде. Окончил КГТУ по специальности «Правоведение». Основное место работы: Генеральный директор АО «Цепрусс», действующий член Совета директоров АО «Цепрусс»	0	0	В отчётном году сделок не совершалось

13. ОСНОВНЫЕ ПОЛОЖЕНИЯ ПОЛИТИКИ АКЦИОНЕРНОГО ОБЩЕСТВА В ОБЛАСТИ ВОЗНАГРАЖДЕНИЯ И (ИЛИ) КОМПЕНСАЦИИ РАСХОДОВ; СВЕДЕНИЯ О РАЗМЕРЕ ВОЗНАГРАЖДЕНИЯ ЛИЦ, ВХОДЯЩИХ В ОРГАНЫ УПРАВЛЕНИЯ

В соответствии с Уставом Общества вознаграждения членам Совета директоров Общества не выплачиваются.

Размер заработной платы генерального директора определяется на основании действующего контракта и утвержденного штатного расписания.

Расходов, связанных с исполнением функций члена Совета директоров, компенсированных Обществом в течение 2025 года - не производилось.

14. СВЕДЕНИЯ О СОБЛЮДЕНИИ АКЦИОНЕРНЫМ ОБЩЕСТВОМ ПРИНЦИПОВ И РЕКОМЕНДАЦИЙ КОДЕКСА КОРПОРАТИВНОГО УПРАВЛЕНИЯ, РЕКОМЕНДОВАННОГО К ПРИМЕНЕНИЮ БАНКОМ РОССИИ

Акционеры общества обеспечены надежными и эффективными способами учёта прав собственности на акции.

Акционеры имеют право участвовать в управлении Обществом путём принятия решений по наиболее важным вопросам деятельности общества на общем собрании акционеров.

Акционеры имеют право на регулярное и своевременное получение полной и достоверной информации об Обществе.

Акционеры не злоупотребляют предоставленными им правами.

Практика в Обществе корпоративного поведения обеспечивает равное отношение к акционерам, владеющим равным числом акций одного типа (категории). Все акционеры имеют возможность получать эффективную защиту в случае нарушения их прав.

Генеральный Директор Общества действует в соответствии с финансово-хозяйственным планом Общества.

Акционеры имеют равные возможности для доступа к одинаковой информации.

Информационная политика Общества обеспечивает возможность свободного и необременительного доступа к информации об Обществе.

Акционеры имеют возможность получать полную и достоверную информацию, в том числе о финансовом положении общества, результатах его деятельности, об управлении обществом, о крупных акционерах общества, а также о существенных фактах, затрагивающих его финансово-хозяйственную деятельность.

Практика корпоративного поведения Общества учитывает предусмотренные законодательством права заинтересованных лиц, в том числе работников общества.

Для обеспечения эффективной деятельности Общества генеральный директор учитывает интересы третьих лиц, в том числе кредиторов общества, государства и муниципальных образований, на территории которых находится Общество.

Органы управления Общества содействуют заинтересованности работников Общества в эффективной работе общества.

Практика корпоративного поведения Общества обеспечивает эффективный контроль за финансово-хозяйственной деятельностью Общества с целью защиты прав и законных интересов акционеров.

15. ИНАЯ ИНФОРМАЦИЯ, ПРЕДУСМОТРЕННАЯ УСТАВОМ АКЦИОНЕРНОГО ОБЩЕСТВА ИЛИ ИНЫМ ВНУТРЕННИМ ДОКУМЕНТОМ ОБЩЕСТВА

Иная информация, подлежащая включению в Годовой отчёт о деятельности АО «Цепрусс», Уставом и другими внутренними документами Общества не предусмотрена.

В соответствии с п. 57.3 Положения Банка России от 27.03.2020 N 714-П «О раскрытии информации эмитентами эмиссионных ценных бумаг» в редакции от 30.09.2022, зарегистрированного в Минюсте России 24.04.2020 N 58203, акционерное общество обязано опубликовать текст Годового отчёта на странице в сети «Интернет» в срок не позднее 2 рабочих дней с даты составления протокола (даты истечения срока, установленного законодательством РФ для составления протокола) Общего собрания акционеров или заседания Совета директоров (наблюдательного совета), на котором принято решение об утверждении Годового отчета акционерного общества (даты составления документа, которым оформлено решение единственного акционера об утверждении годового отчета акционерного общества).

Генеральный директор АО «Цепрусс»

М.П.



Р.В. Юсуф

Бухгалтерская отчетность
за 2025 г.

Организация: <u>Акционерное общество "Цепрусс"</u>	по ОКПО	00278899
Идентификационный номер налогоплательщика	ИНН	3905008467
Организационно-правовая форма <u>Непубличные акционерные общества</u>	по ОКОПФ	12267
Форма собственности <u>Закрытое акционерное общество</u>	по ОКФС	34
Адрес в пределах места нахождения <u>236010, Калининградская обл, г Калининград, наб Правая, д. 22А, помещ. 20</u>		

Бухгалтерская отчетность подлежит обязательному аудиту ДА НЕТ

Наименование аудиторской организации, проводившей обязательный аудит

Идентификационный номер налогоплательщика аудиторской организации	ИНН	
Основной государственный регистрационный номер аудиторской организации	ОГРН	

Бухгалтерская отчетность подлежит утверждению ДА НЕТ

Наименование органа, утверждающего бухгалтерскую отчетность

Бухгалтерский баланс
на 31 декабря 2025 г.

Форма по ОКУД	Коды		
	0710001		
Отчетная дата (число, месяц, год)	31	12	2025
по ОКПО	00278899		
по ОКЕИ	384		

Организация: Акционерное общество "Цепрусс"
Единица измерения тыс. руб.

Пояснения	Наименование показателя	Код	На 31 декабря 2025 г.	На 31 декабря 2024 г.	На 31 декабря 2023 г.
	АКТИВ				
	I. Внеоборотные активы				
	Гудвил	1105	-	-	-
	Нематериальные активы	1110	-	-	-
	в том числе:				
	Нематериальные активы в организации		-	-	-
	Приобретение нематериальных активов		-	-	-
	Выполнение научно-исследовательских, опытно-конструкторских и технологических работ		-	-	-
	Нематериальные поисковые активы	1130	-	-	-
	Материальные поисковые активы	1140	-	-	-
	Основные средства	1150	8 752	11 376	13 306
	в том числе:				
	Основные средства, пригодные к использованию		4 919	6 598	7 564
	Оборудование к установке		-	-	-
	Незавершенное строительство		3 043	3 043	3 043
	Расходы будущих периодов		-	-	-
	Права пользования активами		790	1 735	2 698
	Капитализированная стоимость ремонта основных средств		-	-	-
	Незавершенные ремонты основных средств		-	-	-
	Иные незавершенные капитальные вложения		-	-	-
	Инвестиционная недвижимость	1160	-	-	-

	в том числе: Инвестиционная недвижимость		-	-	-
	Финансовые вложения	1170	726	11 532	11 532
	в том числе: Паи и акции		726	11 532	11 532
	Долговые ценные бумаги		-	-	-
	Предоставленные займы		-	-	-
	Отложенные налоговые активы	1180	-	-	-
	Прочие внеоборотные активы	1190	-	-	-
	в том числе: Биологические активы		-	-	-
	Расходы будущих периодов		-	-	-
	Итого по разделу I	1100	9 479	22 909	24 838
	II. Оборотные активы				
	Запасы	1210	13	13	13
	в том числе: Сырье и материалы		13	13	13
	Готовая продукция		-	-	-
	Товары		-	-	-
	Товары отгруженные		-	-	-
	Незавершенное производство		-	-	-
	Расходы будущих периодов		-	-	-
	Животные на выращивании и откорме		-	-	-
	Долгосрочные активы к продаже	1215	-	-	-
	Налог на добавленную стоимость по приобретенным ценностям	1220	290	406	455
	в том числе: НДС по приобретенным ОС		-	-	-
	НДС по приобретенным НМА		-	-	-
	НДС по приобретенным МПЗ		-	-	-
	НДС по приобретенным услугам		290	406	455
	НДС, уплаченный при ввозе товаров на территорию РФ		-	-	-
	НДС по товарам, реализованным по ставке 0% (экспорт)		-	-	-
	НДС при строительстве ОС		-	-	-
	НДС по уменьшению стоимости реализации		-	-	-
	НДС, уплачиваемый при импорте из Таможенного союза		-	-	-
	НДС, начисленный по отгрузке	1220	-	-	-
	Дебиторская задолженность	1230	4 707	6 438	5 218
	в том числе: Расчеты с покупателями и заказчиками		18	500	-
	Расчеты с поставщиками и подрядчиками		-	1	4
	Расчеты по налогам и сборам		35	-	-
	Расчеты по НДС, не отраженные на ЕНС		-	-	-
	Сальдо по ЕНС		709	709	700
	Расчеты по социальному страхованию и обеспечению		-	-	-
	Расчеты с персоналом по оплате труда		-	-	-
	Расчеты с подотчетными лицами		-	-	-
	Расчеты с персоналом по прочим операциям		-	-	-
	Расчеты по вкладам в уставный (складочный) капитал		-	-	-
	Расчеты с разными дебиторами и кредиторами		3 945	5 228	4 514
	Расходы будущих периодов		-	-	-
	Выполненные этапы по незавершенным работам		-	-	-
	Расчеты с факторинговыми компаниями		-	-	-

	Авансы по аренде (лизингу)		-	-	-
	НДС, удержанный налоговым агентом с выданной предоплаты		-	-	-
	Финансовые вложения (за исключением денежных эквивалентов)	1240	-	-	-
	в том числе:				
	Депозитные счета		-	-	-
	Депозитные счета (в валюте)		-	-	-
	Приобретенные права в рамках оказания финансовых услуг		-	-	-
	Денежные средства и денежные эквиваленты	1250	75	96	128
	в том числе:				
	Касса		2	3	7
	Расчетные счета		66	83	112
	Валютные счета		7	10	8
	Счет цифрового рубля		-	-	-
	Аккредитивы		-	-	-
	Аккредитивы (в валюте)		-	-	-
	Прочие специальные счета		-	-	-
	Переводы в пути		-	-	-
	Прочие оборотные активы	1260	16	17	13
	в том числе:				
	Акцизы по оплаченным ценностям		-	-	-
	НДС по экспорту (возмещение)		-	-	-
	Расходы будущих периодов		16	17	13
	Недостачи и потери от порчи ценностей		-	-	-
	Денежные документы		-	-	-
	Итого по разделу II	1200	5 101	6 970	5 828
	БАЛАНС	1600	14 580	29 879	30 666

Пояснения	Наименование показателя	Код	На 31 декабря 2025 г.	На 31 декабря 2024 г.	На 31 декабря 2023 г.
	ПАССИВ				
	III. Капитал				
	Уставный капитал	1310	1 400	1 400	1 000
	Собственные акции, принадлежащие обществу, задолженность акционеров по оплате акций	1320	-	-	-
	Накопленная дооценка внеоборотных активов	1340	34 328	34 328	34 328
	в том числе:				
	Переоценка основных средств		34 328	34 328	34 328
	Переоценка НМА		-	-	-
	Переоценка прочих внеоборотных активов		-	-	-
	Добавочный капитал (без накопленной дооценки)	1350	-	-	-
	Резервный капитал	1360	250	250	250
	в том числе:				
	Резервы, образованные в соответствии с законодательством		-	-	-
	Резервы, образованные в соответствии с учредительными документами		250	250	250
	Нераспределенная прибыль (непокрытый убыток)	1370	(31 696)	(17 732)	(12 523)
	Итого по разделу III	1300	4 282	18 246	23 055
	IV. Долгосрочные обязательства				
	Заемные средства	1410	8 959	7 012	2 370
	в том числе:				
	Долгосрочные кредиты		-	-	-
	Долгосрочные займы		8 959	7 012	2 370
	Долгосрочные кредиты (в валюте)		-	-	-
	Долгосрочные займы (в валюте)		-	-	-
	Отложенные налоговые обязательства	1420	-	-	-
	Оценочные обязательства	1430	-	-	-
	Прочие долгосрочные обязательства	1450	-	-	-
	в том числе:				
	Долгосрочные обязательства по аренде (лизингу)		-	-	-
	Безвозмездные поступления		-	-	-
	Расчеты по возмещению материального ущерба		-	-	-
	Итого по разделу IV	1400	8 959	7 012	2 370
	V. Краткосрочные обязательства				
	Заемные средства	1510	-	-	-
	в том числе:				
	Краткосрочные кредиты		-	-	-
	Краткосрочные займы		-	-	-
	Краткосрочные кредиты (в валюте)		-	-	-
	Краткосрочные займы (в валюте)		-	-	-
	Проценты по займам и кредитам		-	-	-
	Кредиторская задолженность	1520	475	2 705	2 176
	в том числе:				
	Расчеты с поставщиками и подрядчиками		418	2 301	762
	Расчеты с покупателями и заказчиками		(181)	79	1 119
	Расчеты по налогам и сборам		35	41	67
	Расчеты по НДС, не отраженные на ЕНС		20	67	41
	Сальдо по ЕНС		-	-	-
	Расчеты по социальному страхованию и обеспечению		38	31	46
	Расчеты с персоналом по оплате труда		68	76	93

	Расчеты с подотчетными лицами		-	2	2
	Расчеты с персоналом по прочим операциям		-	-	-
	Задолженность участникам (учредителям) по выплате доходов		-	-	-
	Расчеты с разными дебиторами и кредиторами		77	107	45
	Доходы, полученные в счет будущих периодов		-	-	-
	Целевое финансирование		-	-	-
	Обязательство по аренде	1520	864	1 916	3 034
	Доходы будущих периодов	1530	-	-	-
	Оценочные обязательства	1540	-	-	32
	Прочие краткосрочные обязательства	1550	-	-	-
	Итого по разделу V	1500	1 339	4 621	5 241
	БАЛАНС	1700	14 580	29 879	30 666

Генеральный директор
(наименование должности)

(подпись)

Юсуф Руслан Вячеславович
(расшифровка подписи)

19 февраля 2026 г.




**ДОКУМЕНТ ПОДПИСАН
ЭЛЕКТРОННОЙ ПОДПИСЬЮ**

25.03.2026 11:45:38

Сертификат: 1B 58 01 4F 97 71 D5 DC C3 4F DC 8B 8D 33 0D 32

Владелец: Оробей Сергей Геннадьевич, УПРАВЛЕНИЕ
ФЕДЕРАЛЬНОЙ НАЛОГОВОЙ СЛУЖБЫ ПО
КАЛИНИНГРАДСКОЙ ОБЛАСТИ, Руководитель
Управления

Действителен: с 10.02.2026 по 06.05.2027



**ДОКУМЕНТ ПОДПИСАН
ЭЛЕКТРОННОЙ ПОДПИСЬЮ**

25.03.2026 9:56:41

Сертификат: 02 56 33 9A 00 BF B3 41 89 43 CD 20 94 B2 42 02 30

Владелец: ЮСУФ РУСЛАН ВЯЧЕСЛАВОВИЧ, АО "ЦЕПРУСС",
ГЕНЕРАЛЬНЫЙ ДИРЕКТОР

Действителен: с 26.12.2025 по 26.03.2027

**Отчет о финансовых результатах
за 2025 г.**

Форма по ОКУД Отчетная дата (число, месяц, год) по ОКПО по ОКЕИ	Коды		
	0710002		
	31	12	2025
	00278899		
	384		

Организация: Акционерное общество "Цепрусс"
 Единица измерения тыс. руб.

Пояснения	Наименование показателя	Код	За 2025 г.	За 2024 г.
	Выручка	2110	51	626
	в том числе:			
	Аренда имущества		51	433
	Себестоимость продаж	2120	(6 184)	-
	в том числе:			
	Аренда имущества		-	-
	Валовая прибыль (убыток)	2100	(6 133)	626
	Коммерческие расходы	2210	-	-
	Управленческие расходы	2220	-	(9 883)
	Прибыль (убыток) от продаж	2200	(6 133)	(9 257)
	Доходы от участия в других организациях	2310	-	-
	Проценты к получению	2320	-	-
	в том числе:			
	Проценты к получению		-	-
	Проценты к получению (уплате)		-	-
	Проценты к уплате	2330	-	-
	в том числе:			
	Проценты к получению (уплате)		-	-
	Проценты к уплате		-	-
	Прочие доходы	2340	5 442	3 964
	в том числе:			
	Операции с инструментами финансового рынка		-	-
	Сдача имущества в аренду или субаренду		-	-
	Реализация и ликвидация внеоборотных активов		3 082	1 490
	Реализация иного имущества, прав требования, прочих работ и услуг		-	-
	Результаты инвентаризации		-	-
	Иная операционная деятельность		-	-
	Курсовые разницы		-	1
	Прочие расходы	2350	(13 272)	(943)
	в том числе:			
	Операции с инструментами финансового рынка		-	-
	Сдача имущества в аренду или субаренду		-	-
	Реализация и ликвидация внеоборотных активов		(64)	(176)
	Расходы от снижения стоимости активов		-	-
	Отчисления в оценочные резервы		-	-
	Реализация иного имущества, прав требования, прочих работ и услуг		-	-
	Результаты инвентаризации		-	-
	Иная операционная деятельность		-	-
	Курсовые разницы		(2)	-
	Прибыль (убыток) от продолжающейся деятельности до налогообложения	2300	(13 963)	(6 236)
	Налог на прибыль организаций	2410	-	-
	в том числе:			
	текущий налог на прибыль организаций	2411	-	-
	отложенный налог на прибыль организаций	2412	-	-
	Прибыль (убыток) от прекращаемой деятельности (за вычетом относящегося к ней налога на прибыль организаций)	2420	-	-
	в том числе:			

	Прибыль (убыток) от прекращаемой деятельности		-	-
	Налог на прибыль, относящийся к прекращаемой деятельности		-	-
	Прочее	2460	-	-
	Чистая прибыль (убыток)	2400	(13 963)	(6 236)

Пояснения	Наименование показателя	Код	За 2025 г.	За 2024 г.
	Результат переоценки внеоборотных активов, не включаемый в чистую прибыль (убыток)	2510	-	-
	в том числе:			
	Прирост стоимости основных средств		-	-
	Прирост стоимости нематериальных активов		-	-
	Результат прочих операций, не включаемый в чистую прибыль (убыток)	2520	-	-
	Налог на прибыль организаций, относящийся к результатам переоценки внеоборотных активов и прочих операций, не включаемых в чистую прибыль (убыток)	2530	-	-
	Совокупный финансовый результат	2500	(13 963)	(6 236)
	Базовая прибыль (убыток) на акцию, руб. коп.	2900		
	Разводненная прибыль (убыток) на акцию, руб. коп.	2910		

Генеральный директор

(наименование должности)

Юсуф Руслан Вячеславович

(подпись)

(расшифровка подписи)

19 февраля 2026 г.




**ДОКУМЕНТ ПОДПИСАН
ЭЛЕКТРОННОЙ ПОДПИСЬЮ**

25.03.2026 11:45:38

Сертификат: 1B 58 01 4F 97 71 D5 DC C3 4F DC 8B 8D 33 0D 32

Владелец: Оробей Сергей Геннадьевич, УПРАВЛЕНИЕ
ФЕДЕРАЛЬНОЙ НАЛОГОВОЙ СЛУЖБЫ ПО
КАЛИНИНГРАДСКОЙ ОБЛАСТИ, Руководитель
Управления

Действителен: с 10.02.2026 по 06.05.2027



**ДОКУМЕНТ ПОДПИСАН
ЭЛЕКТРОННОЙ ПОДПИСЬЮ**

25.03.2026 9:56:41

Сертификат: 02 56 33 9A 00 BF B3 41 89 43 CD 20 94 B2 42 02 30

Владелец: ЮСУФ РУСЛАН ВЯЧЕСЛАВОВИЧ, АО "ЦЕПРУСС",
ГЕНЕРАЛЬНЫЙ ДИРЕКТОР

Действителен: с 26.12.2025 по 26.03.2027

**Отчет об изменениях капитала
за 2025 г.**

Форма по ОКУД

Отчетная дата
(число, месяц, год)

по ОКПО

по ОКЕИ

Коды		
0710004		
31	12	2025
00278899		
384		

Организация: Акционерное общество "Цепрусс"

Единица измерения тыс. руб.

Пояснения	Наименование показателя	Код	Уставный капитал	Собственные акции, принадлежащие обществу, задолженность акционеров по оплате акций	Накопленная дооценка внеоборотных активов	Добавочный капитал (без накопленной дооценки)	Резервный капитал	Нераспределенная прибыль (непокрытый убыток)	Итого
	На 31 декабря 2023 г.	3100	1 000	-	34 328	-	250	(12 523)	23 055
	Корректировка в связи с: изменением учетной политики	3110	-	-	-	-	-	-	-
	исправлением ошибок	3120	-	-	-	-	-	-	-
	На 31 декабря 2023 г. после корректировки	3101	1 000	-	34 328	-	250	(12 523)	23 055

Пояснения	Наименование показателя	Код	Уставный капитал	Собственные акции, принадлежащие обществу, задолженность акционеров по оплате акций	Накопленная дооценка внеоборотных активов	Добавочный капитал (без накопленной дооценки)	Резервный капитал	Нераспределенная прибыль (непокрытый убыток)	Итого
	За 2024 г.								
	Чистая прибыль (убыток)	3211	-	-	-	-	-	(6 235)	(6 235)
	Переоценка внеоборотных активов	3212	-	-	-	-	-	-	-
	Дивиденды	3227	-	-	-	-	-	-	-
	Иные изменения за счет операций с собственниками (за исключением дивидендов) - всего	3230	-	-	-	-	-	-	-
	Реорганизация юридического лица	3216	-	-	-	-	-	-	-
	Иные изменения - всего	3240	400	-	-	-	-	1 026	1 426
	в том числе: дополнительный выпуск акций		-	-	-	-	-	-	-
	На 31 декабря 2024 г.	3250	1 400	-	34 328	-	250	(17 732)	18 246
	На 31 декабря 2024 г.	3200	1 400	-	34 328	-	250	(17 732)	18 246
	Корректировка в связи с: изменением учетной политики	3210	-	-	-	-	-	-	-
	исправлением ошибок	3220	-	-	-	-	-	-	-
	На 31 декабря 2024 г. после корректировки	3201	1 400	-	34 328	-	250	(17 732)	18 246

Пояснения	Наименование показателя	Код	Уставный капитал	Собственные акции, принадлежащие обществу, задолженность акционеров по оплате акций	Накопленная дооценка внеоборотных активов	Добавочный капитал (без накопленной дооценки)	Резервный капитал	Нераспределенная прибыль (непокрытый убыток)	Итого
	За 2025 г.								
	Чистая прибыль (убыток)	3311	-	-	-	-	-	(13 964)	(13 964)
	Переоценка внеоборотных активов	3312	-	-	-	-	-	-	-
	Дивиденды	3327	-	-	-	-	-	-	-
	Иные изменения за счет операций с собственниками (за исключением дивидендов) - всего	3330	-	-	-	-	-	-	-
	Реорганизация юридического лица	3316	-	-	-	-	-	-	-
	Иные изменения - всего	3340	-	-	-	-	-	-	-
	На 31 декабря 2025 г.	3300	1 400	-	34 328	-	250	(31 696)	4 282

Генеральный директор

(наименование должности)

Юсуф Руслан Вячеславович

(подпись)

(расшифровка подписи)

19 февраля 2026 г.



**ДОКУМЕНТ ПОДПИСАН
ЭЛЕКТРОННОЙ ПОДПИСЬЮ**

25.03.2026 11:45:38

Сертификат: 1B 58 01 4F 97 71 D5 DC C3 4F DC 8B 8D 33 0D 32

Владелец: Оробей Сергей Геннадьевич, УПРАВЛЕНИЕ
ФЕДЕРАЛЬНОЙ НАЛОГОВОЙ СЛУЖБЫ ПО
КАЛИНИНГРАДСКОЙ ОБЛАСТИ, Руководитель
Управления

Действителен: с 10.02.2026 по 06.05.2027



**ДОКУМЕНТ ПОДПИСАН
ЭЛЕКТРОННОЙ ПОДПИСЬЮ**

25.03.2026 9:56:41

Сертификат: 02 56 33 9A 00 BF B3 41 89 43 CD 20 94 B2 42 02 30

Владелец: ЮСУФ РУСЛАН ВЯЧЕСЛАВОВИЧ, АО "ЦЕПРУСС",
ГЕНЕРАЛЬНЫЙ ДИРЕКТОР

Действителен: с 26.12.2025 по 26.03.2027

**Отчет о движении денежных средств
за 2025 г.**

Форма по ОКУД	Коды		
	0710005		
Отчетная дата (число, месяц, год)	31	12	2025
	по ОКПО		
	00278899		
	по ОКЕИ		
	384		

Организация: Акционерное общество "Цепрусс"

Единица измерения тыс. руб.

Пояснения	Наименование показателя	Код	За 2025 г.	За 2024 г.
	Денежные потоки от текущих операций			
	Поступления - всего	4110	12 335	8 591
	в том числе:			
	от продажи продукции, товаров, выполнения работ, оказания услуг	4111	12 329	8 591
	арендных платежей, роялти, комиссионных и иных аналогичных платежей	4112	-	-
	от перепродажи финансовых вложений	4113	-	-
	процентов по дебиторской задолженности покупателей	4114	-	-
	прочие поступления	4119	6	-
	Платежи - всего	4120	(16 701)	(15 228)
	в том числе:			
	поставщикам (подрядчикам) за сырье, материалы, выполненные работы, оказанные услуги	4121	(8 424)	(7 606)
	в связи с оплатой труда работников	4122	(1 422)	(1 894)
	процентов по долговым обязательствам	4123	-	-
	налога на прибыль организаций	4124	-	-
	прочие платежи	4129	(6 855)	(5 728)
	Сальдо денежных потоков от текущих операций	4100	(4 366)	(6 637)

Пояснения	Наименование показателя	Код	За 2025 г.	За 2024 г.
	Денежные потоки от инвестиционных операций			
	Поступления - всего	4210	-	-
	в том числе:			
	от продажи внеоборотных активов (кроме финансовых вложений)	4211	-	-
	от продажи акций других организаций (долей участия)	4212	-	-
	от возврата предоставленных займов, от продажи долговых ценных бумаг (прав требования денежных средств к другим лицам)	4213	-	-
	дивидендов, процентов по долговым финансовым вложениям и аналогичных поступлений от долевого участия в других организациях	4214	-	-
	прочие поступления	4219	-	-
	Платежи - всего	4220	-	-
	в том числе:			
	в связи с приобретением, созданием, модернизацией, реконструкцией и подготовкой к использованию внеоборотных активов	4221	-	-
	в связи с приобретением акций других организаций (долей участия)	4222	-	-
	в связи с приобретением долговых ценных бумаг (прав требования денежных средств к другим лицам), предоставление займов другим лицам	4223	-	-
	процентов по долговым обязательствам, включаемым в стоимость инвестиционного актива	4224	-	-
	прочие платежи	4229	-	-
	Сальдо денежных потоков от инвестиционных операций	4200	-	-
	Денежные потоки от финансовых операций			
	Поступления - всего	4310	4 347	6 602
	в том числе:			
	получение кредитов и займов	4311	4 347	6 194
	денежных вкладов собственников (участников)	4312	-	400
	от выпуска акций, увеличения долей участия	4313	-	-
	от выпуска облигаций, векселей и других долговых ценных бумаг	4314	-	-
	прочие поступления	4319	-	8

Пояснения	Наименование показателя	Код	За 2025 г.	За 2024 г.
	Платежи - всего	4320	-	-
	в том числе:			
	собственникам (участникам) в связи с выкупом у них акций (долей участия) организации или их выходом из состава участников	4321	-	-
	на уплату дивидендов и иных платежей по распределению прибыли в пользу собственников (участников)	4322	-	-
	в связи с погашением (выкупом) векселей и других долговых ценных бумаг, возврат кредитов и займов	4323	-	-
	прочие платежи	4329	-	-
	Сальдо денежных потоков от финансовых операций	4300	4 347	6 602
	Сальдо денежных потоков за период	4400	(19)	(35)
	Остаток денежных средств и денежных эквивалентов на начало периода	4450	96	128
	Остаток денежных средств и денежных эквивалентов на конец периода	4500	75	94
	Величина влияния изменения курса иностранной валюты по отношению к рублю	4490	(2)	1

Генеральный директор

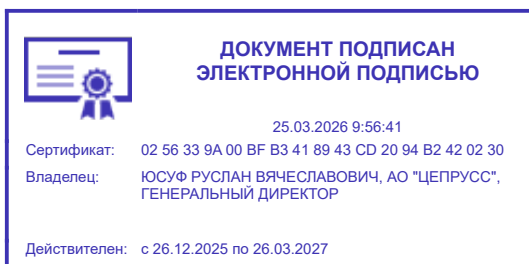
(наименование должности)

Юсуф Руслан Вячеславович

(подпись)

(расшифровка подписи)

19 февраля 2026 г.



Пояснения к бухгалтерскому балансу и отчету о финансовых результатах

3. Нематериальные активы

3.1. Наличие и движение нематериальных активов

Наименование показателя	Период	На начало года		поступило	Изменения за период								На конец периода		
		первоначальная (переоцененная) стоимость	накопленные амортизация и обесценение		списано		амортизация	обесценение	переоценка		переклассифицировано		первоначальная (переоцененная) стоимость	накопленные амортизация и обесценение	
					первоначальная (переоцененная) стоимость	накопленные амортизация и обесценение			первоначальная (переоцененная) стоимость	накопленная амортизация	первоначальная (переоцененная) стоимость	накопленные амортизация и обесценение			
Нематериальные активы - всего	За 2025 г.	-	-	-	-	-	-	-	-	-	-	-	-	-	-
	За 2024 г.	-	-	-	-	-	-	-	-	-	-	-	-	-	-

3.2. Нематериальные активы, созданные организацией

Наименование показателя	Период	На начало года		поступило	Изменения за период								На конец периода		
		первоначальная (переоцененная) стоимость	накопленные амортизация и обесценение		списано		амортизация	обесценение	переоценка		переклассифицировано		первоначальная (переоцененная) стоимость	накопленные амортизация и обесценение	
					первоначальная (переоцененная) стоимость	накопленные амортизация и обесценение			первоначальная (переоцененная) стоимость	накопленная амортизация	первоначальная (переоцененная) стоимость	накопленные амортизация и обесценение			
Нематериальные активы, созданные организацией - всего	За 2025 г.	-	-	-	-	-	-	-	-	-	-	-	-	-	-
	За 2024 г.	-	-	-	-	-	-	-	-	-	-	-	-	-	-

3.3. Амортизируемые и неамортизируемые нематериальные активы

Наименование показателя	На 31 декабря 2025 г.	На 31 декабря 2024 г.	На 31 декабря 2023 г.
Амортизируемые нематериальные активы - всего	-	-	-
Неамортизируемые нематериальные активы - всего	-	-	-

3.4. Нематериальные активы, в отношении которых имеются ограничения имущественных прав

Наименование показателя	На 31 декабря 2025 г.	На 31 декабря 2024 г.	На 31 декабря 2023 г.
Нематериальные активы, находящиеся в залоге, - всего	-	-	-
Нематериальные активы, в отношении которых имеются ограничения по иным основаниям, - всего	-	-	-

3.5. Капитальные вложения в нематериальные активы

Наименование показателя	Период	На начало года		Изменения за период				На конец периода	
		фактические затраты	накопленное обесценение	затраты	обесценение	списано	принято к учету в качестве нематериальных активов	фактические затраты	накопленное обесценение
Капитальные вложения на приобретение нематериальных активов - всего	За 2025 г.	-	-	-	-	-	-	-	-
	За 2024 г.	-	-	-	-	-	-	-	-
в том числе:									
Другие НМА	За 2025 г.	-	-	-	-	-	-	-	-
	За 2024 г.	-	-	-	-	-	-	-	-
Капитальные вложения на создание нематериальных активов - всего	За 2025 г.	-	-	-	-	-	-	-	-
	За 2024 г.	-	-	-	-	-	-	-	-
в том числе:									
Другие НМА	За 2025 г.	-	-	-	-	-	-	-	-
	За 2024 г.	-	-	-	-	-	-	-	-
Капитальные вложения на улучшение нематериальных активов - всего	За 2025 г.	-	-	-	-	-	-	-	-
	За 2024 г.	-	-	-	-	-	-	-	-
в том числе:									
Другие НМА	За 2025 г.	-	-	-	-	-	-	-	-
	За 2024 г.	-	-	-	-	-	-	-	-

3.6. Права на результаты интеллектуальной деятельности, средства индивидуализации, учитываемые на забалансовых счетах

Наименование показателя	Период	На начало года	Изменения за период		На конец периода	
			затраты	списано	по фактическим затратам	по рыночной стоимости (при наличии)
Средства индивидуализации, создаваемые собственными силами организации - всего	За 2025 г.	-	-	-	-	-
	За 2024 г.	-	-	-	-	-
Права на результаты интеллектуальной деятельности, средства индивидуализации, не отвечающие признакам нематериального актива - всего	За 2025 г.	-	-	-	-	-
	За 2024 г.	-	-	-	-	-

Сооружения	3а 2025 г.	-	-	-	-	-	-	-	-	-	-	-	-
	3а 2024 г.	-	-	-	-	-	-	-	-	-	-	-	-
Машины и оборудование (кроме офисного)	3а 2025 г.	-	-	-	-	-	-	-	-	-	-	-	-
	3а 2024 г.	-	-	-	-	-	-	-	-	-	-	-	-
Офисное оборудование	3а 2025 г.	-	-	-	-	-	-	-	-	-	-	-	-
	3а 2024 г.	-	-	-	-	-	-	-	-	-	-	-	-
Транспортные средства	3а 2025 г.	-	-	-	-	-	-	-	-	-	-	-	-
	3а 2024 г.	-	-	-	-	-	-	-	-	-	-	-	-
Производственный и хозяйственный инвентарь	3а 2025 г.	-	-	-	-	-	-	-	-	-	-	-	-
	3а 2024 г.	-	-	-	-	-	-	-	-	-	-	-	-
Рабочий скот	3а 2025 г.	-	-	-	-	-	-	-	-	-	-	-	-
	3а 2024 г.	-	-	-	-	-	-	-	-	-	-	-	-
Продуктивный скот	3а 2025 г.	-	-	-	-	-	-	-	-	-	-	-	-
	3а 2024 г.	-	-	-	-	-	-	-	-	-	-	-	-
Многолетние насаждения	3а 2025 г.	-	-	-	-	-	-	-	-	-	-	-	-
	3а 2024 г.	-	-	-	-	-	-	-	-	-	-	-	-
Земельные участки	3а 2025 г.	4 987	(3 252)	-	(380)	282	(847)	-	-	-	4 607	(3 817)	
	3а 2024 г.	5 255	(2 557)	(40)	(229)	226	(921)	-	-	-	4 987	(3 252)	
Объекты природопользования	3а 2025 г.	-	-	-	-	-	-	-	-	-	-	-	
	3а 2024 г.	-	-	-	-	-	-	-	-	-	-	-	
Капитальные вложения в арендованное имущество	3а 2025 г.	-	-	-	-	-	-	-	-	-	-	-	
	3а 2024 г.	-	-	-	-	-	-	-	-	-	-	-	
Прочие объекты, требующие государственной регистрации, относимые статьей 130 ГК РФ к недвижимости	3а 2025 г.	-	-	-	-	-	-	-	-	-	-	-	
	3а 2024 г.	-	-	-	-	-	-	-	-	-	-	-	
Другие виды основных средств	3а 2025 г.	-	-	-	-	-	-	-	-	-	-	-	
	3а 2024 г.	-	-	-	-	-	-	-	-	-	-	-	

4.3. Амортизируемые и неамортизируемые основные средства

Наименование показателя	На 31 декабря 2025 г.	На 31 декабря 2024 г.	На 31 декабря 2023 г.
Амортизируемые основные средства - всего	5 583	8 315	10 245
в том числе:			
Здания	2 929	3 441	4 105
Сооружения	1 693	2 239	2 885
Машины и оборудование (кроме офисного)	49	98	151
Транспортные средства	107	781	404
Производственный и хозяйственный инвентарь	16	21	-
Земельные участки	790	1 735	2 698
Неамортизируемые основные средства - всего	126	18	18
основные средства, потребительские свойства которых с течением времени не изменяются			
Сооружения	108	-	-
Земельные участки	18	18	18

4.4. Основные средства, в отношении которых имеются ограничения использования

Наименование показателя	На 31 декабря 2025 г.	На 31 декабря 2024 г.	На 31 декабря 2023 г.
Основные средства, пригодные для использования, но не используемые, (когда это не связано с сезонными особенностями деятельности организации) - всего	-	-	-

5. Финансовые вложения

5.1. Наличие и движение финансовых вложений

Наименование показателя	Период	На начало года		Изменения за период						На конец периода	
		первоначальная стоимость	накопленная корректировка	поступило	списано		проценты (включая доведение первоначальной стоимости до номинальной)	текущей рыночной стоимости/резерва под обесценение	переклассифицировано	первоначальная стоимость	накопленная корректировка
					первоначальная стоимость	накопленная корректировка					
Долгосрочные финансовые вложения - всего	За 2025 г.	11 532	-	-	10 806	-	-	-	-	726	-
	За 2024 г.	11 532	-	-	-	-	-	-	-	11 532	-
в том числе: вклады в УК	За 2025 г.	11 532	-	-	10 806	-	-	-	-	726	-
	За 2024 г.	11 532	-	-	-	-	-	-	-	11 532	-
Краткосрочные финансовые вложения - всего	За 2025 г.	-	-	-	-	-	-	-	-	-	-
	За 2024 г.	-	-	-	-	-	-	-	-	-	-
Итого	За 2025 г.	11 532	-	-	10 806	-	-	-	-	726	-
	За 2024 г.	11 532	-	-	-	-	-	-	-	11 532	-

5.2. Иное использование финансовых вложений

Наименование показателя	На 31 декабря 2025 г.	На 31 декабря 2024 г.	На 31 декабря 2023 г.
Финансовые вложения, находящиеся в залоге, - всего	-	-	-
Финансовые вложения, переданные третьим лицам (кроме продажи), - всего	-	-	-
Иное использование финансовых вложений	-	-	-

6. Запасы

6.1. Наличие и движение запасов

Наименование показателя	Период	На начало года		Изменения за период						На конец периода	
		фактическая себестоимость	резерв под обесценение	затраты	списано		резерв под обесценение	изменения видов запасов		фактическая себестоимость	резерв под обесценение
					фактическая себестоимость	резерв под обесценение		фактическая себестоимость	резерв под обесценение		
Запасы - всего	За 2025 г.	13	-	67	(67)	-	-	X	X	13	-
	За 2024 г.	13	-	35	(35)	-	-	X	X	13	-
в том числе: Сырье и материалы	За 2025 г.	13	-	67	(67)	-	-	-	-	13	-
	За 2024 г.	13	-	35	(35)	-	-	-	-	13	-
Готовая продукция	За 2025 г.	-	-	-	-	-	-	-	-	-	-
	За 2024 г.	-	-	-	-	-	-	-	-	-	-
Товары	За 2025 г.	-	-	-	-	-	-	-	-	-	-
	За 2024 г.	-	-	-	-	-	-	-	-	-	-
Затраты на доставку товаров до складов организации	За 2025 г.	-	-	-	-	-	-	-	-	-	-
	За 2024 г.	-	-	-	-	-	-	-	-	-	-
Незавершенное производство	За 2025 г.	-	-	-	-	-	-	-	-	-	-
	За 2024 г.	-	-	-	-	-	-	-	-	-	-
Расходы будущих периодов	За 2025 г.	-	-	-	-	-	-	-	-	-	-
	За 2024 г.	-	-	-	-	-	-	-	-	-	-
Иные виды запасов	За 2025 г.	-	-	-	-	-	-	-	-	-	-
	За 2024 г.	-	-	-	-	-	-	-	-	-	-

6.2. Запасы, в отношении которых имеются ограничения имущественных прав

Наименование показателя	На 31 декабря 2025 г.	На 31 декабря 2024 г.	На 31 декабря 2023 г.
Запасы, находящиеся в пути, - всего	-	-	-
в том числе:			
Готовая продукция	-	-	-
Товары	-	-	-
Иные виды запасов	-	-	-
Запасы, находящиеся в залоге, - всего	-	-	-

7. Дебиторская задолженность

7.1. Наличие и движение дебиторской задолженности

Наименование показателя	Период	На начало года		Изменения за период (за минусом дебиторской задолженности, поступившей и погашенной (списанной) в одном отчетном периоде)						На конец периода	
		по условиям договора	резерв по сомнительным долгам	поступило		списано			переклассифицировано	по условиям договора	резерв по сомнительным долгам
				в результате фактов хозяйственной жизни (по условиям договора)	проценты, штрафы и иные начисления	погашено	на расходы	восстановление резерва			
Долгосрочная дебиторская задолженность - всего	За 2025 г.	-	-	-	-	-	-	-	-	-	-
	За 2024 г.	-	-	-	-	-	-	-	-	-	-
в том числе: Расчеты с поставщиками и подрядчиками	За 2025 г.	-	-	-	-	-	-	-	-	-	-
	За 2024 г.	-	-	-	-	-	-	-	-	-	-
Расчеты с покупателями и заказчиками	За 2025 г.	-	-	-	-	-	-	-	-	-	-
	За 2024 г.	-	-	-	-	-	-	-	-	-	-
Расчеты с прочими поставщиками и подрядчиками	За 2025 г.	-	-	-	-	-	-	-	-	-	-
	За 2024 г.	-	-	-	-	-	-	-	-	-	-
Расчеты с прочими покупателями и заказчиками	За 2025 г.	-	-	-	-	-	-	-	-	-	-
	За 2024 г.	-	-	-	-	-	-	-	-	-	-
Расчеты с разными дебиторами и кредиторами	За 2025 г.	-	-	-	-	-	-	-	-	-	-
	За 2024 г.	-	-	-	-	-	-	-	-	-	-
Расчеты с факторинговыми компаниями	За 2025 г.	-	-	-	-	-	-	-	-	-	-
	За 2024 г.	-	-	-	-	-	-	-	-	-	-
Краткосрочная дебиторская задолженность - всего	За 2025 г.	6 198	-	3 079	-	(4 571)	-	-	-	4 707	-
	За 2024 г.	5 218	-	1 423	-	(203)	-	-	-	6 438	-
в том числе: Расчеты с поставщиками и подрядчиками	За 2025 г.	1	-	-	-	(1)	-	-	-	-	-
	За 2024 г.	4	-	1	-	(3)	-	-	-	1	-
Расчеты с покупателями и заказчиками	За 2025 г.	260	-	2 418	-	(2 660)	-	-	-	18	-
	За 2024 г.	-	-	260	-	-	-	-	-	260	-
Расчеты с прочими поставщиками и подрядчиками	За 2025 г.	-	-	-	-	-	-	-	-	-	-
	За 2024 г.	-	-	-	-	-	-	-	-	-	-
Расчеты с прочими покупателями и заказчиками	За 2025 г.	-	-	-	-	-	-	-	-	-	-
	За 2024 г.	-	-	-	-	-	-	-	-	-	-
Расчеты с разными дебиторами и кредиторами	За 2025 г.	5 228	-	626	-	(1 910)	-	-	-	3 945	-
	За 2024 г.	4 514	-	914	-	(200)	-	-	-	5 228	-
Авансы по аренде (лизингу)	За 2025 г.	-	-	-	-	-	-	-	-	-	-
	За 2024 г.	-	-	-	-	-	-	-	-	-	-
Расчеты по налогам и сборам	За 2025 г.	-	-	35	-	-	-	-	-	35	-
	За 2024 г.	-	-	-	-	-	-	-	-	-	-
Расчеты по НДС, не отраженные на ЕНС	За 2025 г.	-	-	-	-	-	-	-	-	-	-
	За 2024 г.	-	-	-	-	-	-	-	-	-	-
Расчеты по ЕНС	За 2025 г.	709	-	-	-	-	-	-	-	709	-
	За 2024 г.	700	-	9	-	-	-	-	-	709	-

Расчеты по социальному страхованию и обеспечению	3а 2025 г.	-	-	-	-	-	-	-	-	-
	3а 2024 г.	-	-	-	-	-	-	-	-	-
Расчеты с персоналом по оплате труда	3а 2025 г.	-	-	-	-	-	-	-	-	-
	3а 2024 г.	-	-	-	-	-	-	-	-	-
Расчеты с подотчетными лицами	3а 2025 г.	-	-	-	-	-	-	-	-	-
	3а 2024 г.	-	-	-	-	-	-	-	-	-
Расчеты с персоналом по прочим операциям	3а 2025 г.	-	-	-	-	-	-	-	-	-
	3а 2024 г.	-	-	-	-	-	-	-	-	-
Расчеты по вкладам в уставный (складочный) капитал	3а 2025 г.	-	-	-	-	-	-	-	-	-
	3а 2024 г.	-	-	-	-	-	-	-	-	-
Расходы будущих периодов	3а 2025 г.	-	-	-	-	-	-	-	-	-
	3а 2024 г.	-	-	-	-	-	-	-	-	-
Выполненные этапы по незавершенным работам	3а 2025 г.	-	-	-	-	-	-	-	-	-
	3а 2024 г.	-	-	-	-	-	-	-	-	-
Расчеты с факторинговыми компаниями	3а 2025 г.	-	-	-	-	-	-	-	-	-
	3а 2024 г.	-	-	-	-	-	-	-	-	-
НДС, удержанный налоговым агентом с выданной предоплаты	3а 2025 г.	-	-	-	-	-	-	-	-	-
	3а 2024 г.	-	-	-	-	-	-	-	-	-
Итого	3а 2025 г.	6 198	-	3 079	-	(4 571)	-	X	4 707	-
	3а 2024 г.	5 218	-	1 423	-	(203)	-	X	6 438	-

7.2. Просроченная дебиторская задолженность

Наименование показателя	На 31 декабря 2025 г.		На 31 декабря 2024 г.		На 31 декабря 2023 г.	
	по условиям договора	балансовая стоимость	по условиям договора	балансовая стоимость	по условиям договора	балансовая стоимость
Всего	-	-	-	-	-	-

8. Обязательства

8.1. Наличие и движение обязательств (за исключением оценочных обязательств)

Наименование показателя	Период	На начало года	Изменения за период (за минусом обязательств, поступивших и списанных в одном отчетном периоде)					На конец периода
			поступило		списано		переклассифицировано	
			в результате фактов хозяйственной жизни (по условиям договора)	проценты, штрафы и иные начисления	погашено	на доходы		
Долгосрочные обязательства - всего	3а 2025 г.	7 012	1 947	-	-	-	8 959	
	3а 2024 г.	2 370	4 642	-	-	-	7 012	
в том числе: Расчеты с поставщиками и подрядчиками	3а 2025 г.	-	-	-	-	-	-	
	3а 2024 г.	-	-	-	-	-	-	
Расчеты с покупателями и заказчиками	3а 2025 г.	-	-	-	-	-	-	
	3а 2024 г.	-	-	-	-	-	-	
Расчеты с прочими поставщиками и подрядчиками	3а 2025 г.	-	-	-	-	-	-	
	3а 2024 г.	-	-	-	-	-	-	
Расчеты с прочими покупателями и заказчиками	3а 2025 г.	-	-	-	-	-	-	
	3а 2024 г.	-	-	-	-	-	-	
Расчеты с разными дебиторами и кредиторами	3а 2025 г.	-	-	-	-	-	-	
	3а 2024 г.	-	-	-	-	-	-	
Расчеты по аренде	3а 2025 г.	-	-	-	-	-	-	
	3а 2024 г.	-	-	-	-	-	-	
Долгосрочные кредиты	3а 2025 г.	-	-	-	-	-	-	
	3а 2024 г.	-	-	-	-	-	-	
Долгосрочные займы	3а 2025 г.	7 012	1 947	-	-	-	8 959	
	3а 2024 г.	2 370	4 642	-	-	-	7 012	
Безвозмездные поступления	3а 2025 г.	-	-	-	-	-	-	
	3а 2024 г.	-	-	-	-	-	-	
Расчеты по возмещению материального ущерба	3а 2025 г.	-	-	-	-	-	-	
	3а 2024 г.	-	-	-	-	-	-	
Краткосрочные обязательства - всего	3а 2025 г.	4 381	617	-	(3 632)	-	1 339	
	3а 2024 г.	5 209	2 119	-	(2 947)	-	4 381	
в том числе: Расчеты с поставщиками и подрядчиками	3а 2025 г.	2 061	456	-	(2 099)	-	418	
	3а 2024 г.	762	2 008	-	(709)	-	2 061	
Расчеты с покупателями и заказчиками	3а 2025 г.	79	114	-	(374)	-	(181)	
	3а 2024 г.	1 119	-	-	(1 040)	-	79	
Расчеты с прочими поставщиками и подрядчиками	3а 2025 г.	-	-	-	-	-	-	
	3а 2024 г.	-	-	-	-	-	-	
Расчеты с прочими покупателями и заказчиками	3а 2025 г.	-	-	-	-	-	-	
	3а 2024 г.	-	-	-	-	-	-	

Расчеты с разными дебиторами и кредиторами	За 2025 г.	107	40	-	(43)	-	-	77
	За 2024 г.	45	83	-	(21)	-	-	107
Расчеты по аренде	За 2025 г.	1 916	-	-	(1 052)	-	-	864
	За 2024 г.	3 034	-	-	(1 118)	-	-	1 916
Краткосрочные кредиты	За 2025 г.	-	-	-	-	-	-	-
	За 2024 г.	-	-	-	-	-	-	-
Краткосрочные займы	За 2025 г.	-	-	-	-	-	-	-
	За 2024 г.	-	-	-	-	-	-	-
Проценты по займам и кредитам	За 2025 г.	-	-	-	-	-	-	-
	За 2024 г.	-	-	-	-	-	-	-
Расчеты по налогам и сборам	За 2025 г.	41	-	-	(6)	-	-	35
	За 2024 г.	67	-	-	(26)	-	-	41
Расчеты по НДС, не отраженные на ЕНС	За 2025 г.	67	-	-	(47)	-	-	20
	За 2024 г.	41	26	-	-	-	-	67
Расчеты по ЕНС	За 2025 г.	-	-	-	-	-	-	-
	За 2024 г.	-	-	-	-	-	-	-
Расчеты по социальному страхованию и обеспечению	За 2025 г.	31	7	-	-	-	-	38
	За 2024 г.	46	-	-	(15)	-	-	31
Расчеты с персоналом по оплате труда	За 2025 г.	76	-	-	(8)	-	-	68
	За 2024 г.	93	-	-	(16)	-	-	76
Расчеты с подотчетными лицами	За 2025 г.	2	-	-	(2)	-	-	-
	За 2024 г.	2	1	-	(1)	-	-	2
Расчеты с персоналом по прочим операциям	За 2025 г.	-	-	-	-	-	-	-
	За 2024 г.	-	-	-	-	-	-	-
Расчеты по вкладам в уставный (складочный) капитал	За 2025 г.	-	-	-	-	-	-	-
	За 2024 г.	-	-	-	-	-	-	-
Доходы, полученные в счет будущих периодов	За 2025 г.	-	-	-	-	-	-	-
	За 2024 г.	-	-	-	-	-	-	-
Итого	За 2025 г.	11 393	2 564	-	(3 632)	-	X	10 298
	За 2024 г.	7 579	6 761	-	(2 947)	-	X	11 393

8.2. Просроченные обязательства (за исключением оценочных обязательств)

Наименование показателя	На 31 декабря 2025 г.	На 31 декабря 2024 г.	На 31 декабря 2023 г.
Всего	-	-	-

8.3. Оценочные обязательства

Наименование показателя	Период	На начало года	Изменения за период			На конец периода
			признано	списано		
				погашено	как избыточная сумма	
Оценочные обязательства - всего	За 2025 г.	-	-	-	-	-
	За 2024 г.	32	-	32	-	-
в том числе: Резерв ежегодных отпусков	За 2025 г.	-	-	-	-	-
	За 2024 г.	32	-	32	-	-

9. Обеспечения обязательств

Наименование показателя	На 31 декабря 2025 г.	На 31 декабря 2024 г.	На 31 декабря 2023 г.
Полученные - всего	-	-	-
Выданные - всего	-	-	-

10. Расходы по обычным видам деятельности

Наименование показателя	За 2025 г.	За 2024 г.
Материальные затраты	56	29
Затраты на оплату труда	1 616	2 131
Отчисления на социальные нужды	433	478
Амортизация	1 687	2 517
Прочие затраты	2 392	4 728
Итого по элементам	6 184	9 883
Изменение остатков (прирост [-], уменьшение [+]): незавершенного производства, готовой продукции	-	-
Итого расходы по обычным видам деятельности	6 184	9 883

11. Государственная помощь

11.1. Бюджетные средства

Наименование показателя	За 2025 г.	За 2024 г.
Получено бюджетных средств - всего	-	-
в том числе:		
на финансирование капитальных затрат	-	-
на финансирование текущих расходов	-	-

11.2. Бюджетные кредиты

Наименование показателя	Период	На начало года	Изменения за период		На конец периода
			получено	возвращено	
Бюджетные кредиты - всего	За 2025 г.	-	-	-	-
	За 2024 г.	-	-	-	-